



ripples

# マルチカラー デザイン アップローダー

リップルズの新しいクラウド機能

2024年1月

# マニュアル

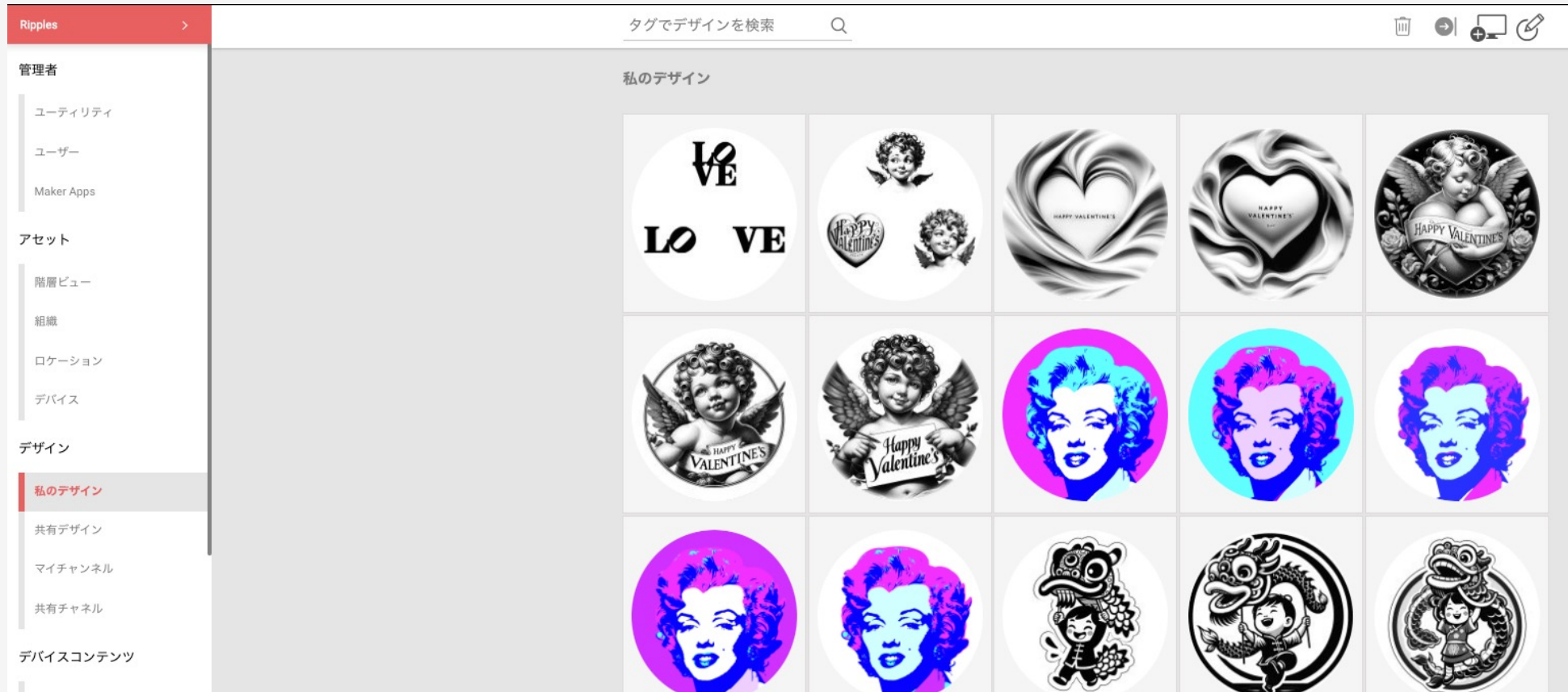

デザインを編集する前に確認しておく事

- .PNG 又は .JPG ファイル
- 600DPI
- 1700x1700 ピクセル
- 細かく複雑なデザインではない

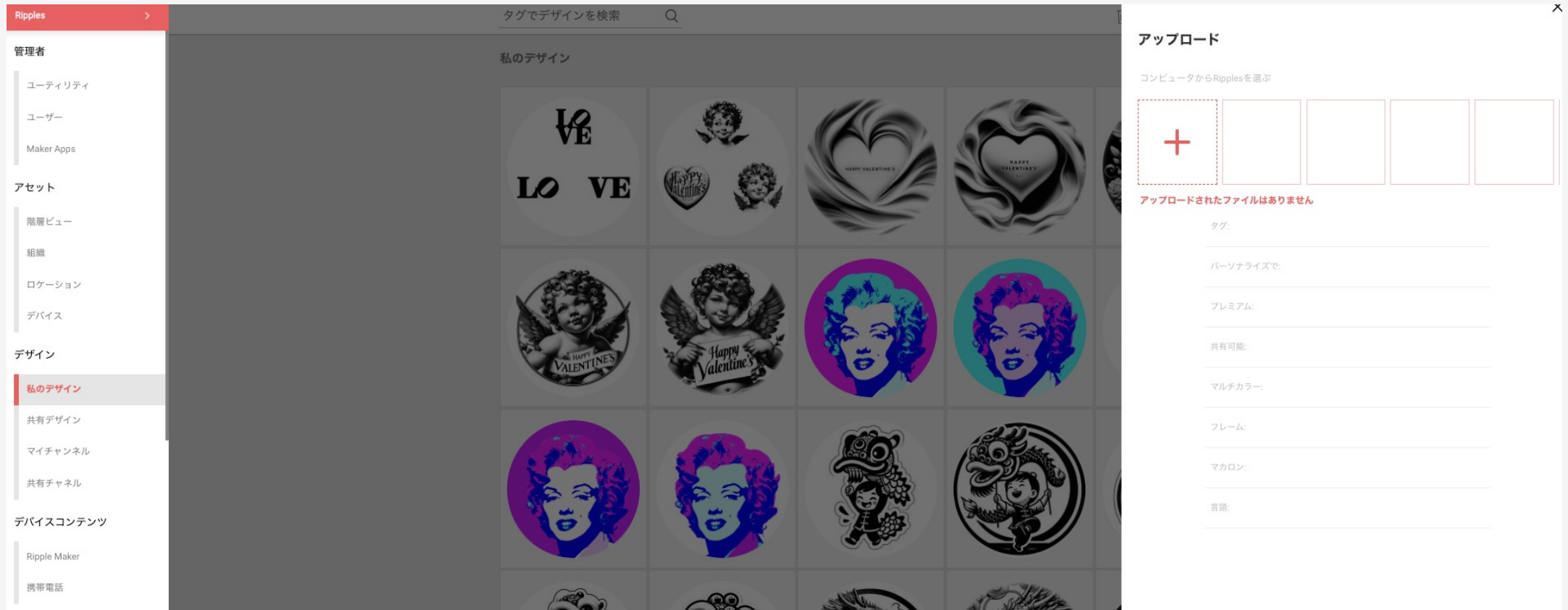
マルチカラーアップローダーは  
'Ocean Blend' と 'Jungle Blend'  
のポッドのみデザインの対応が可能！



リップルズのメニューリストから'デザイン'をタップ  
'私のデザイン'をタップしてデザインをアップロード



プラスマークをタップ又は長押ししながら移動して  
ご希望のデザインをアップします



こちらの'青い花'のデザインをマルチカラー機能を使ったデザインに変えたい場合



アップロード

1 選択されたイメージ

一部のファイルの解像度は1700 X 1700ではありません。これらは1700 X 1700にサイズ変更されます

タグ:  タグの追加

パーソナライズ:  はい  いいえ

プレミアム:  はい  いいえ

共有可能:  はい  いいえ

マルチカラー:  はい  いいえ

フレーム:  はい  いいえ

マカロン:  はい  いいえ

言語:  GENERAL (for all languages)

すべてアップロード

# デザインを編集する場合 マルチカラーの'はい'を押す



フォーマットを変更する場合は'いいえ'を押す  
'はい'は既にデザインをリップルズのパレット方法で編集した場合に押します

ドリンクとポッドブレンドの種類を選択した後  
新しいデザインに変わって映されます



マルチカラー:	<b>はい</b> いいえ
生データ:	はい <b>いいえ</b>
ドリンク:	<b>コーヒー</b> ▼
ポッドブレンド:	<b>Jungle Blend</b> ▼



こちらはドリンクの種類を'カクテル'とポッドブレンドを'Ocean Blend'に選択し  
デザインが変わったのが分かります



マルチカラー:	<b>はい</b> いいえ
生データ:	はい <b>いいえ</b>
ドリンク:	<b>カクテル</b> ▼
ポッドブレンド:	<b>Ocean Blend</b> ▼





リップルメーカーに登録されているデザインをチャンネルに割り当てます



ポッドブレンドがインストールされている事とマルチカラーが設定されている事を確認し  
新しいマルチカラーデザインをプリントしよう！



ripples

THANK YOU.  
ありがとうございます

